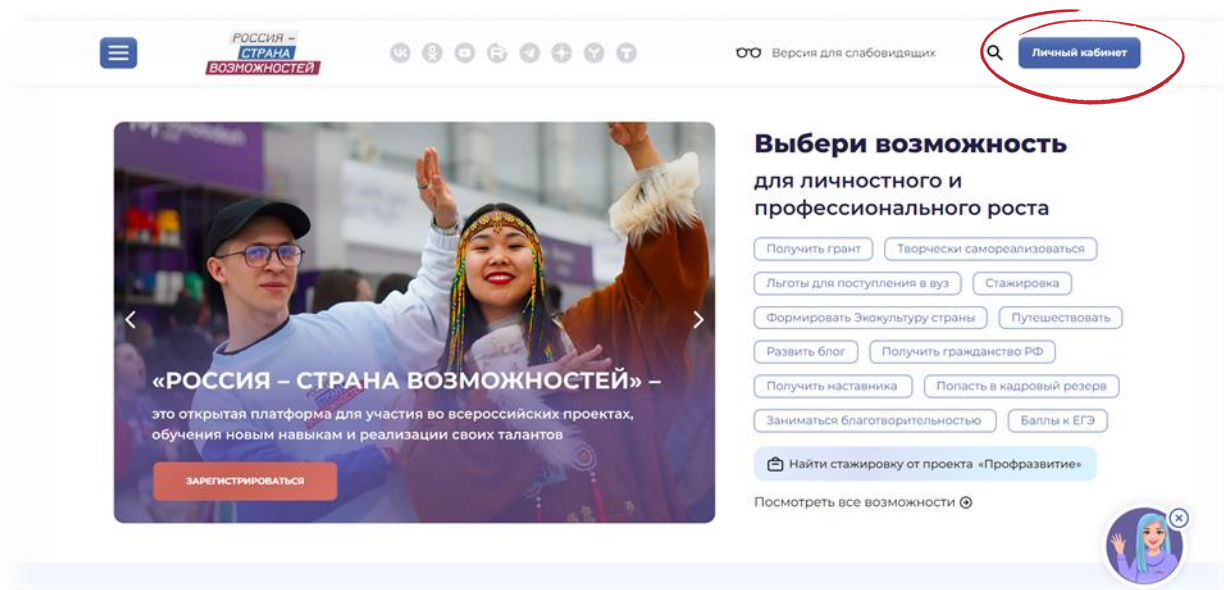


## Инструкция по прохождению диагностики на платформе АНО «Россия - страна возможностей»

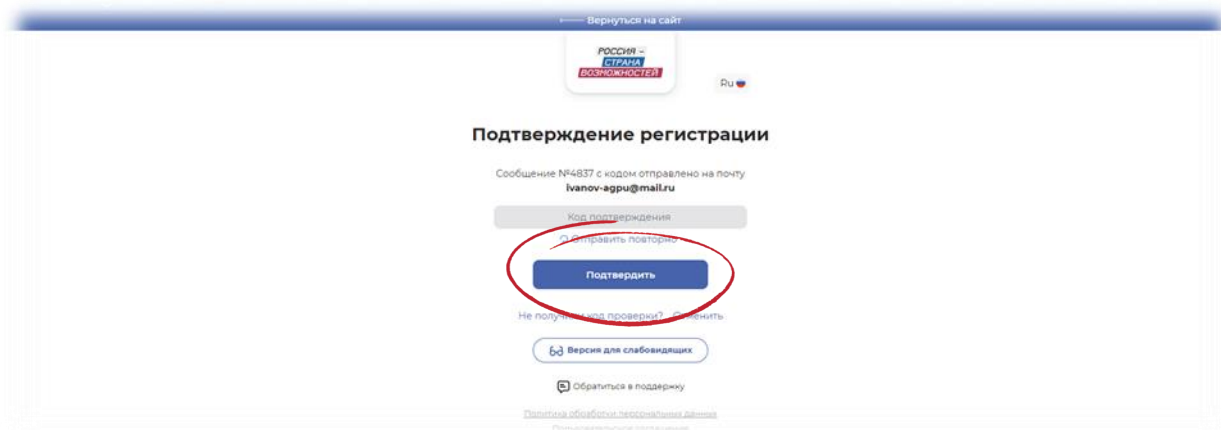
**Шаг 1.** Зайди на сайт <https://rsv.ru/>. Нажми кнопку «Личный кабинет» (в правом верхнем углу). Выбери «Зарегистрироваться»



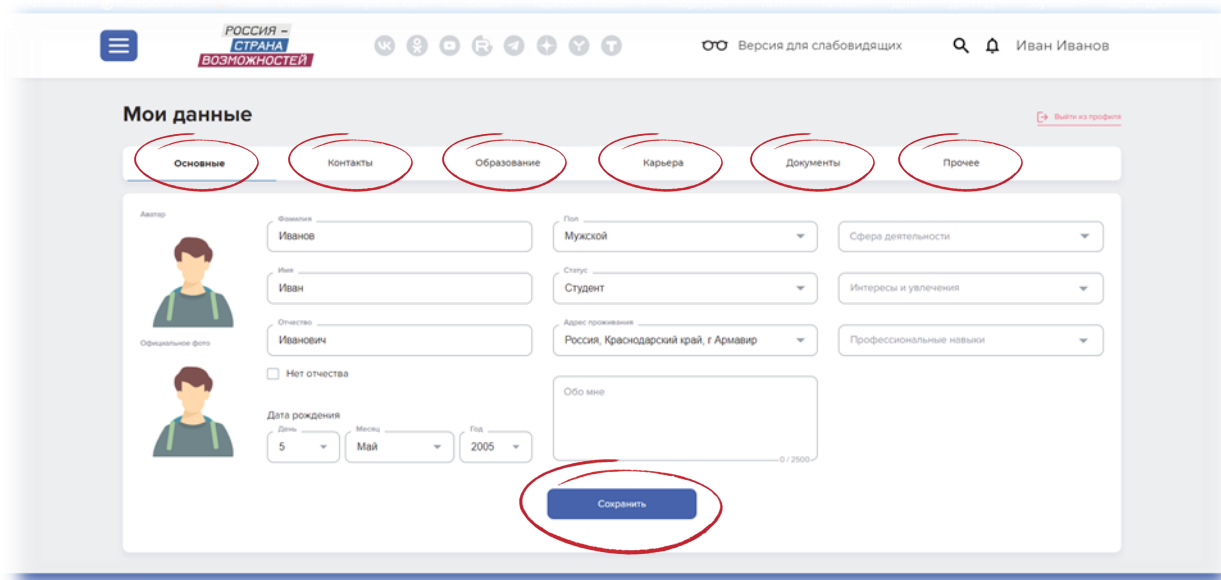
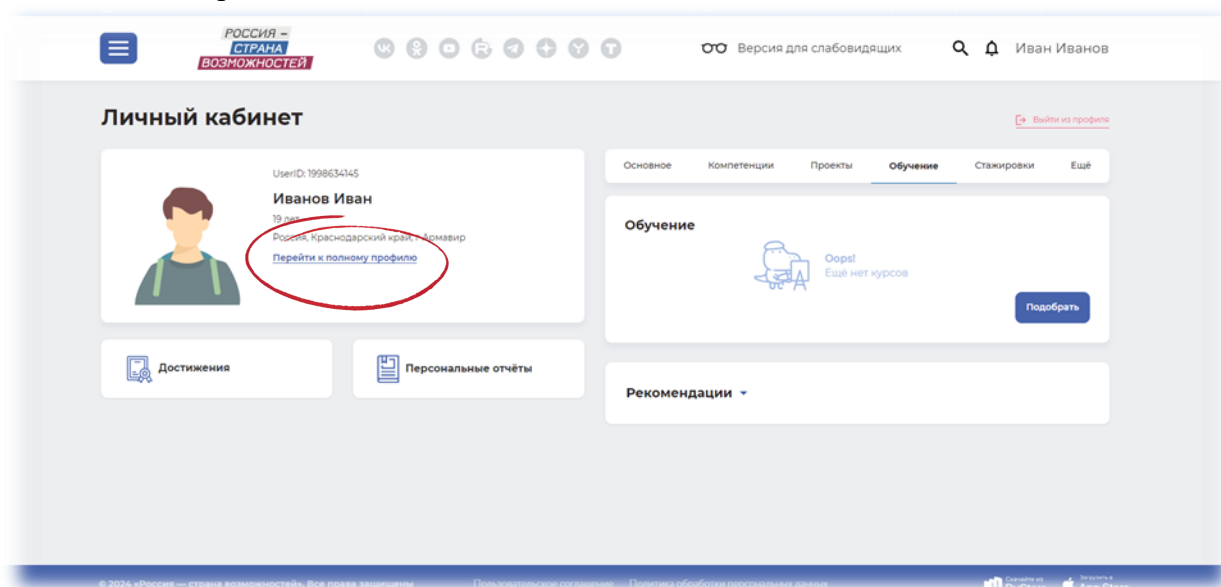
**Шаг 2.** Внимательно заполни все поля формы. Рекомендуем зарегистрироваться по электронной почте для удобства дальнейшего взаимодействия. Придумай надежный пароль для своего личного кабинета. Ознакомься с Пользовательским соглашением и Политикой обработки персональных данных по ссылкам ниже и прими условия, установив «галочку» в соответствующих полях и нажми «Зарегистрироваться».

The image shows the registration form on the website. The form is titled 'Регистрация' (Registration) and contains several fields: 'Фамилия' (Surname) with the value 'Иванов', 'Имя' (Name) with the value 'Иван', 'Отчество' (Patronymic) with the value 'Иванович', 'Город проживания' (City of residence) with the value 'Россия, Краснодарский край, г Армавир', 'Дата рождения' (Date of birth) with the value '5 май 2005', 'E-mail' with the value 'ivanov-agru@mail.ru', 'Придумайте пароль' (Create a password), and 'Повторите пароль' (Repeat password). To the right of the form, there is a section titled 'Нажимая кнопку «Зарегистрироваться»:' (By clicking the 'Register' button:). This section contains several checkboxes: 'Я принимаю условия Пользовательского соглашения' (I accept the Terms of Use), 'Я даю согласие на обработку моих персональных данных на условиях, определенных Политикой обработки персональных данных' (I agree to the processing of my personal data on the terms defined in the Policy on the processing of personal data), 'Я хочу получать новостную рассылку о проектах АНО «Россия - страна возможностей»' (I want to receive a newsletter about projects of ANO 'Russia - country of opportunities'), and 'Я не робот' (I am not a robot). The 'Зарегистрироваться' button is circled in red.

**Шаг 3.** На указанную почту поступает письмо с кодом подтверждения регистрации. Его необходимо вставить в поле для подтверждения регистрации на платформе. Нажать кнопку «Подтвердить».



**Шаг 4.** Участие в проекте начинается с заполнения анкеты. Перейди к «Полному профилю», прочитай описание этапа и внимательно заполни все обязательные поля анкеты. Корректно ответь на вопросы всех блоков. После заполнения каждого блока необходимо сохранить данные.



В блоке «Образование» в поле «Специальность» необходимо вписать **специальность в соответствии с общероссийским классификатором специальностей по образованию (ОКСО)**. Например, Педагогическое образование / Педагогическое образование (с двумя профилями подготовки) и т.п.

The screenshot shows the 'Education' section of a user profile. The form includes the following fields and options:

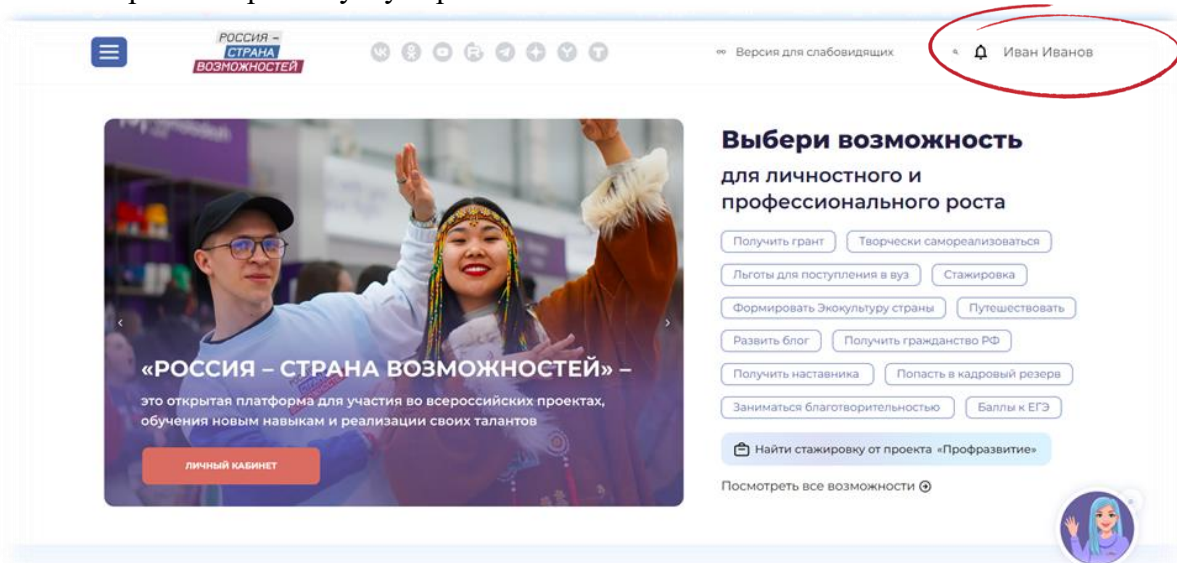
- Уровень образования: Высшее образование - бакалавриат
- Учебное заведение: ФГБОУ ВО "АРМАВИРСКИЙ ГОСУДАРСТВЕННЫЙ ПЕДАГОГИЧЕСКИЙ УНИВЕРСИТЕТ"
- Город: Россия, Краснодарский край, г. Армавир
- Дата начала: Месяц, Год
- Дата окончания: Месяц, Год
- Номер курса: [dropdown]
- По настоящее время:
- Наименование факультета: [input]
- Форма обучения: Очная
- Наименование образовательной программы: [input]
- Специальность: Педагогическое образование (с двумя профилями подл) - circled in red
- Квалификация: [input]
- Ученая степень: [dropdown]
- Подтверждающий документ: [input]
- Диплом с отличием:
- Добавить уровень образования: [button]
- Сохранить: [button]

В блоке «Прочее» необходимо **обязательно** выбрать **Центр компетенций Армавирского государственного педагогического университета**.

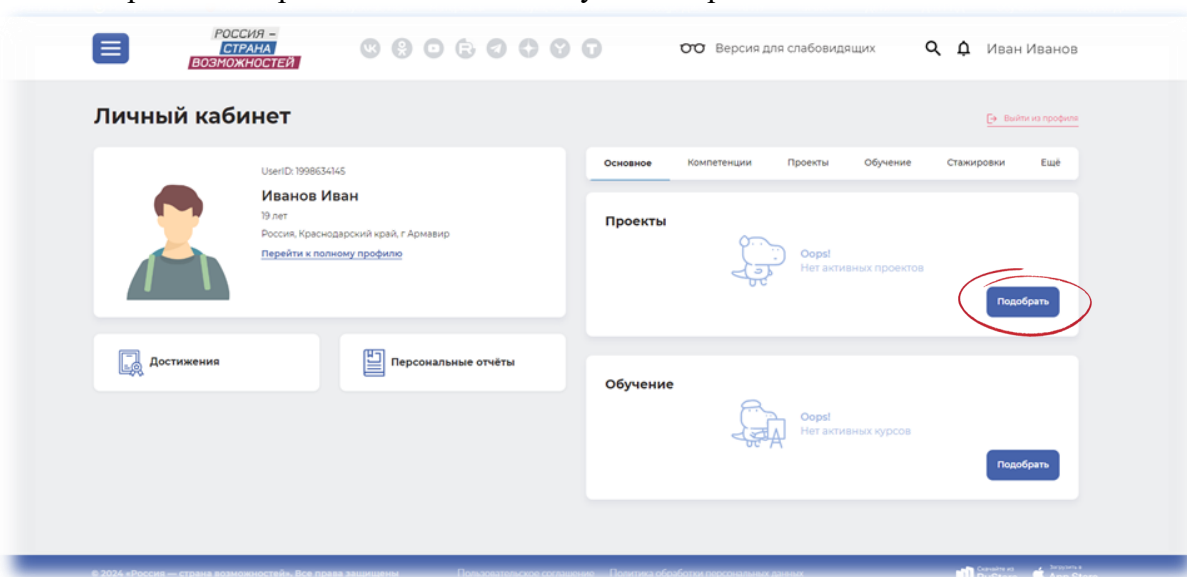
The screenshot shows the 'Other' section of a user profile. The form includes the following fields and options:

- Семейный статус: Семейное положение, Количество детей, Девичья/прежняя фамилия
- Социальная активность: Участие в социальной работе (Да/Нет), Участие в волонтерских программах (Да/Нет)
- Вид социальной работы: [input]
- Вид волонтерской программы: [input]
- Знание языков: [input], Добавить язык: [button]
- Центр компетенций: Центр компетенций Армавирского государственного педагогического университета - circled in red
- Сохранить: [button]

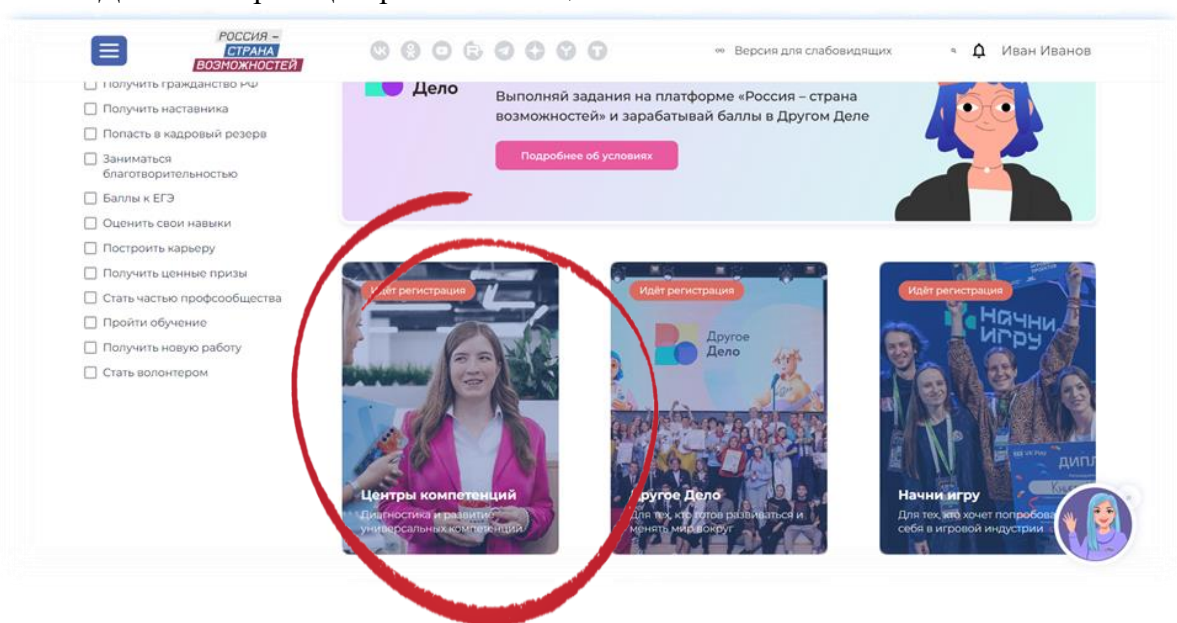
**Шаг 5.** Поздравляем! Ты успешно зарегистрировался на платформе АНО «Россия – страна возможностей». Для перехода в личный кабинет необходимо нажать на свое Ф.И.О в правом верхнем углу странички.



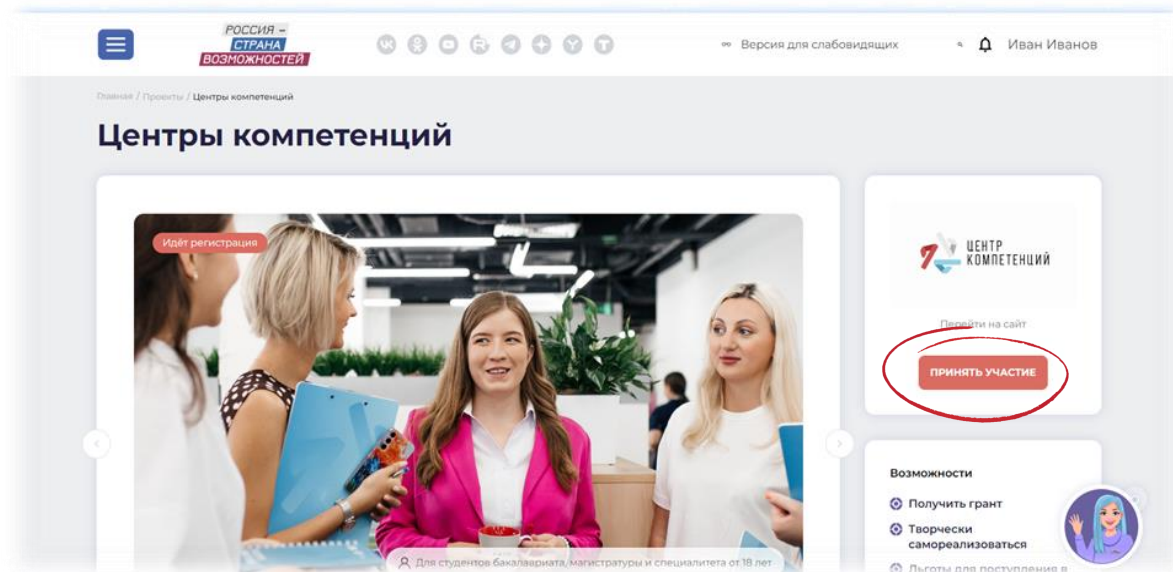
**Шаг 6.** В разделе «Проекты» нажми кнопку «Подобрать».



**Шаг 7.** Далее выбери «Центры компетенций».



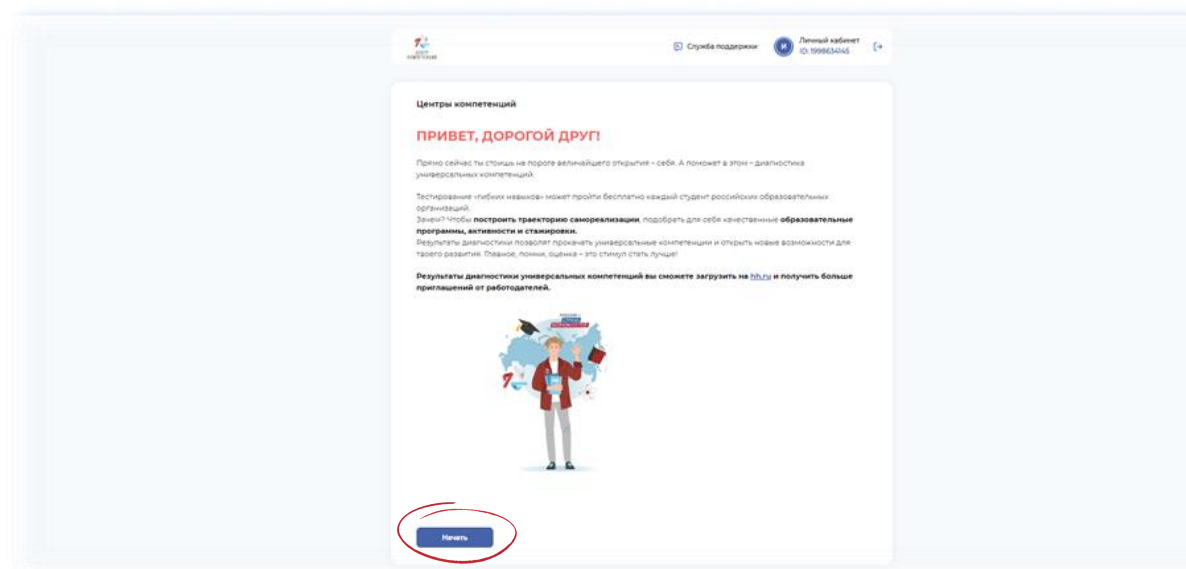
## Шаг 8. Нажми кнопку «Принять участие».



## Шаг 8. Прохождение диагностики:

✓ Этап «Диагностика компетенций»

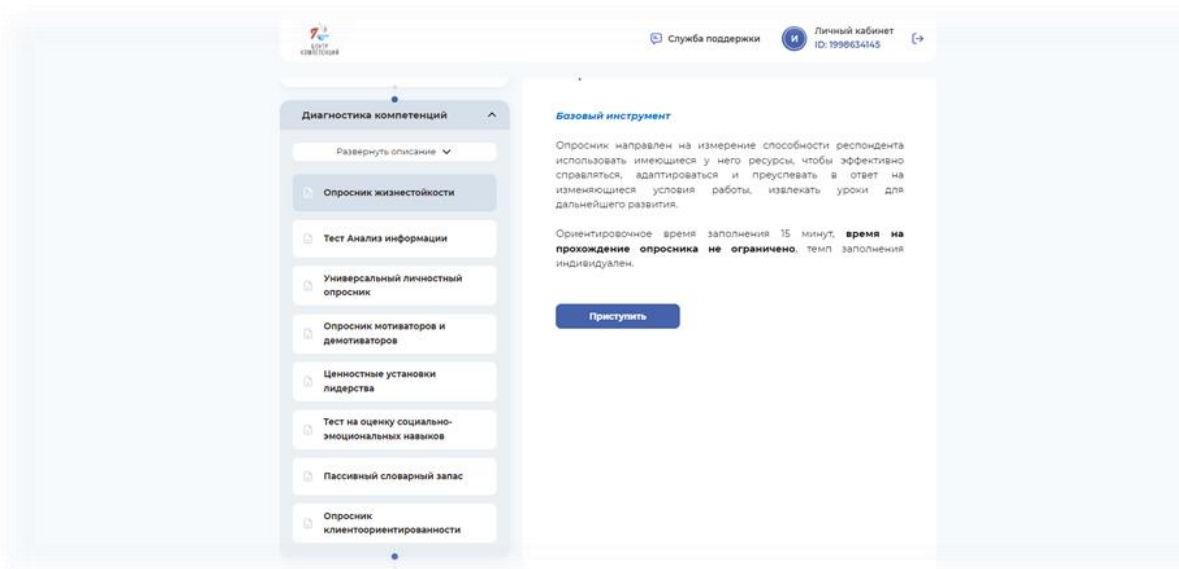
Как только анкета пройдена, станет доступен этап диагностики.



✓ Инструменты оценки

Этап включает 8 тестов:

- опросник жизнестойкости,
- тест «Анализ информации»,
- универсальный личностный опросник,
- опросник мотиваторов и демотиваторов,
- ценностные установки лидерства,
- тест на оценку социально-эмоциональных навыков,
- пассивный словарный запас,
- опросник клиентоориентированности.



✓ *Тестирование*

Можно проходить инструменты в любой последовательности в удобное время.

✓ *Технические требования*

**ВАЖНО!** Для прохождения тестов необходимо использовать персональный компьютер или ноутбук и убедиться, что Интернет-соединение стабильно. **Тестирование с телефона невозможно.**

✓ *Инструкции к тестам*

Перед каждым тестом есть подробная инструкция по его прохождению. **Некоторые тесты ограничены по времени.**

✓ *Персональные отчеты*

В течение 48 часов после прохождения инструмента оценки в Личный кабинет на платформе АНО «Россия – страна возможностей» будет направлен персональный отчет с результатами и рекомендациями по развитию.



Если на каком-либо этапе появятся технические проблемы, ты можешь обратиться в службу технической поддержки на сайте.

**Удачи в диагностике!**